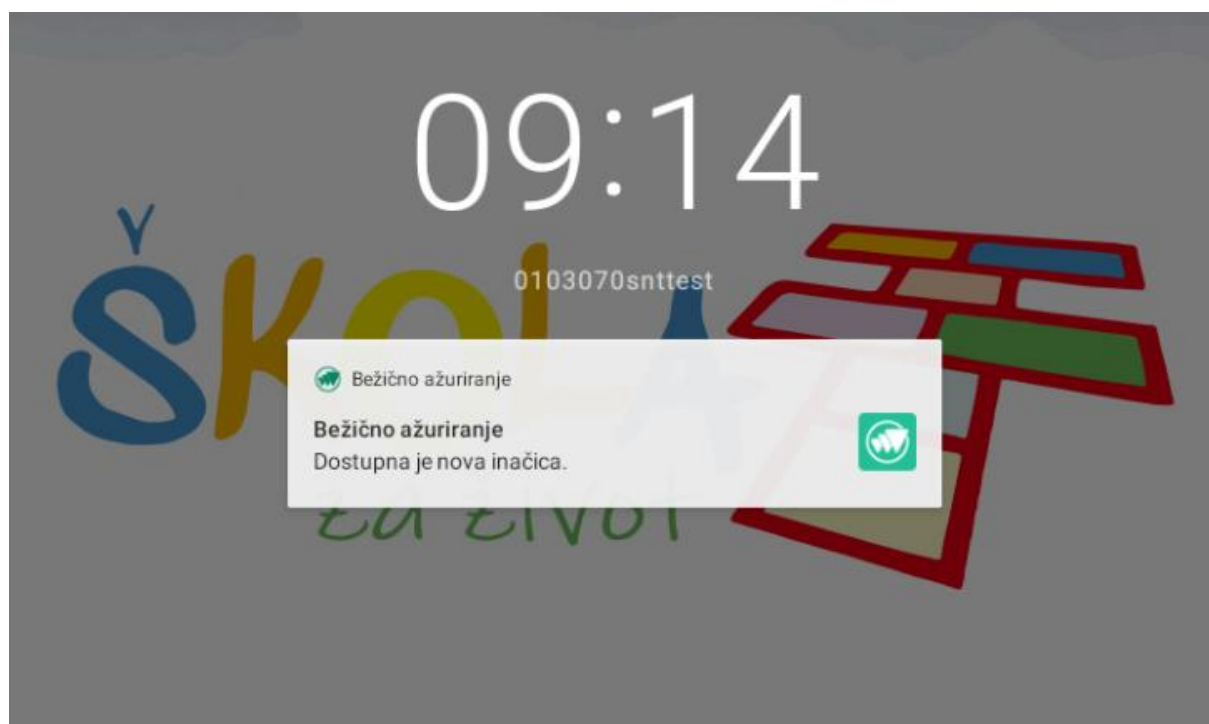
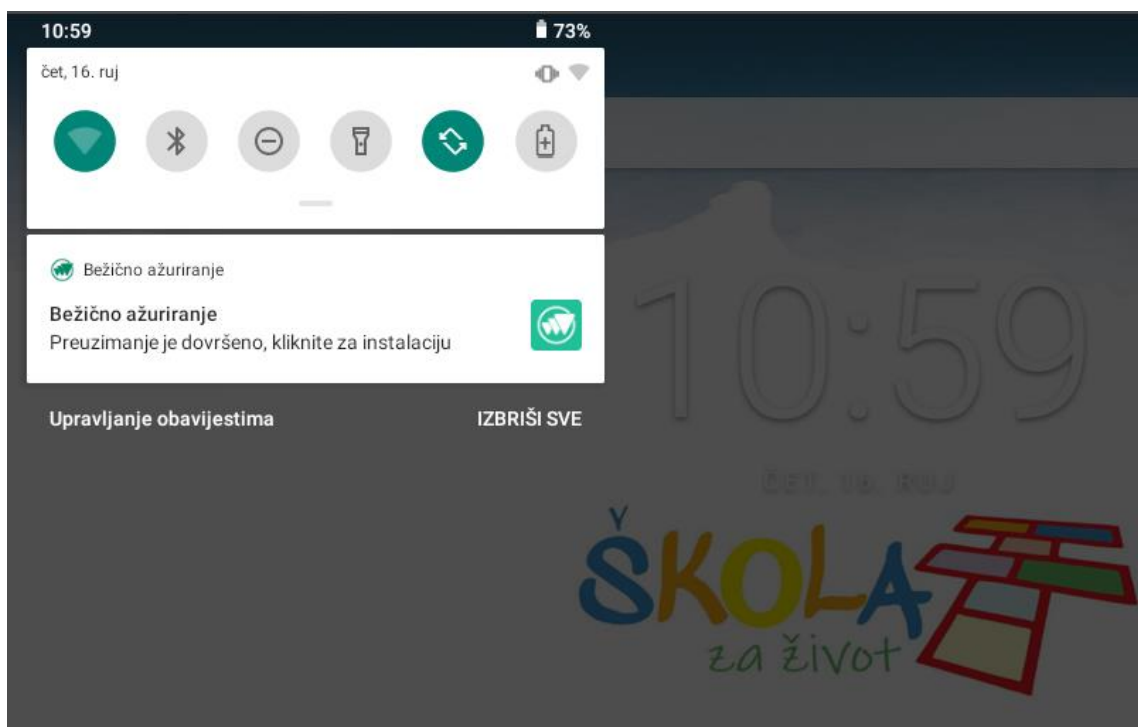


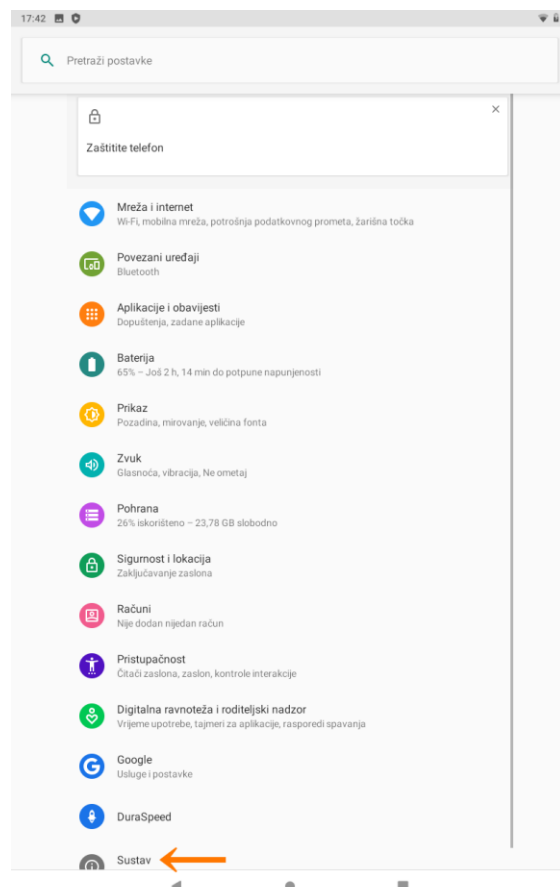

## Nadogradnja Android sustava

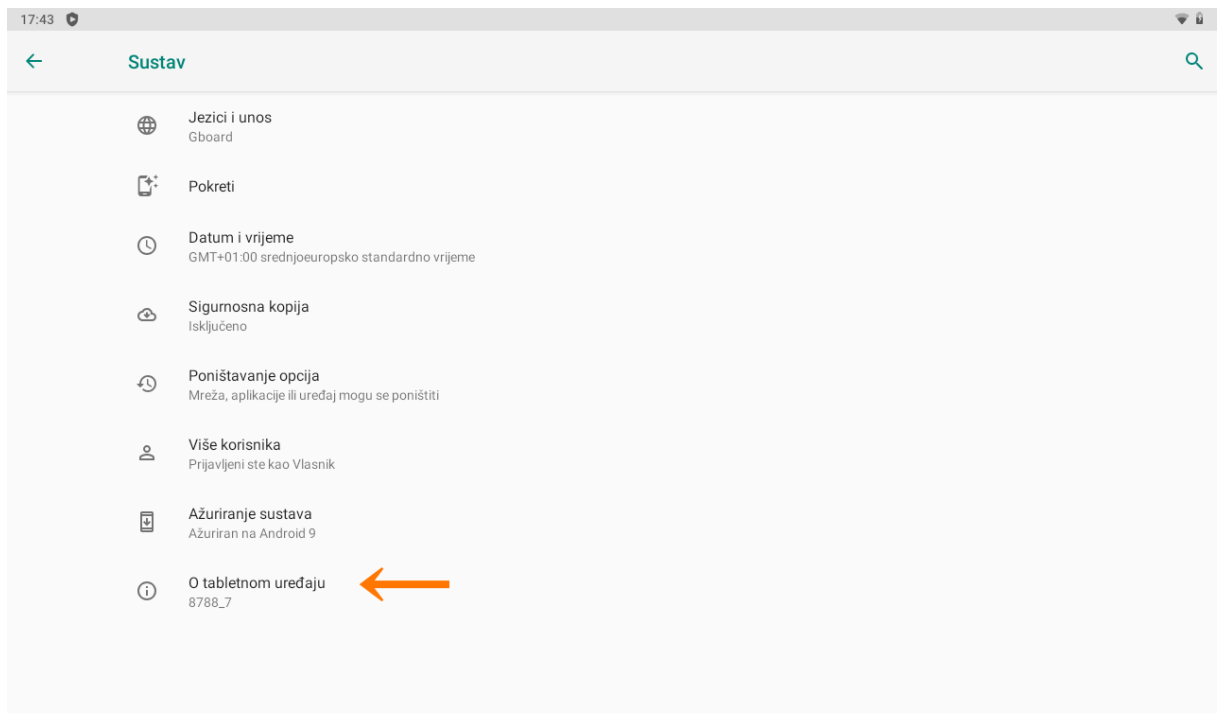
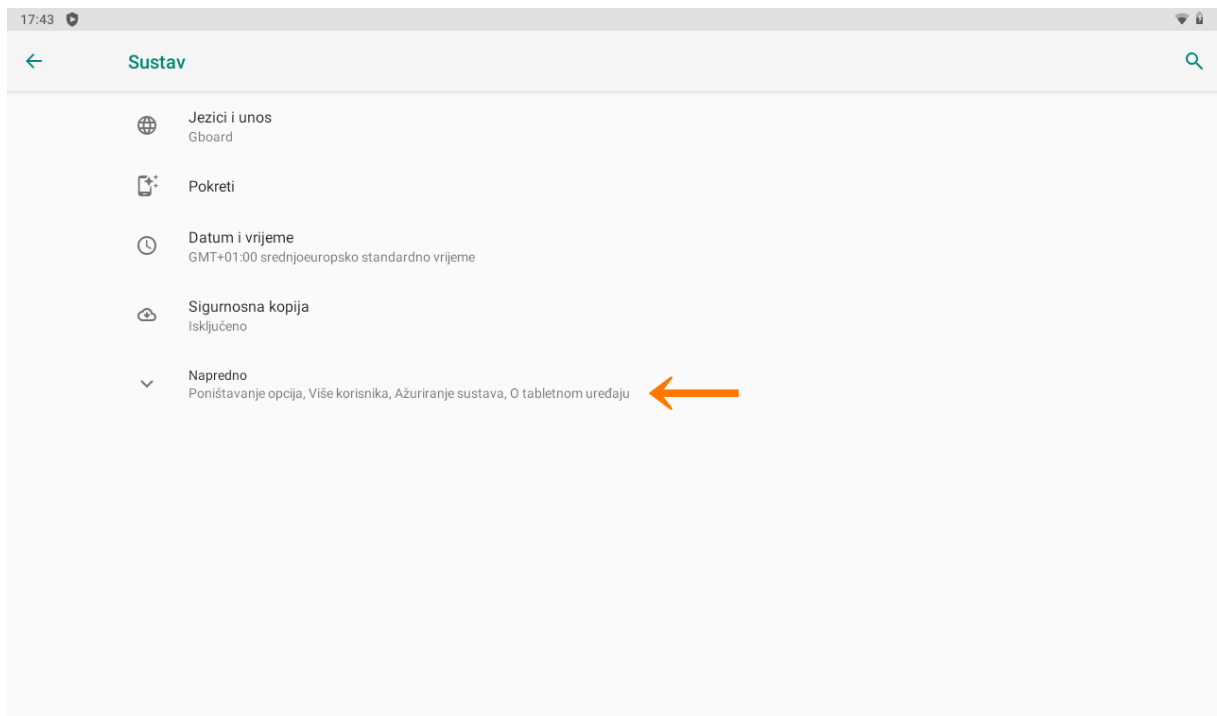
Nadogradnju android sustava možete pokrenuti na dva načina:

### 1. Pritiskom na notifikaciju.



## 2. Odlaskom u Postavke – Sustav – Napredno – O tabletnom uređaju – Bežično ažuriranje





21:47



## O tabletnom uređaju

Bežično ažuriranje



test

**Naziv uređaja**  
8788\_7

**Informacije u hitnom slučaju**  
Informacije i kontakti za korisnika test

**Pravne informacije**

**Status SIM-a**  
Nije dostupno

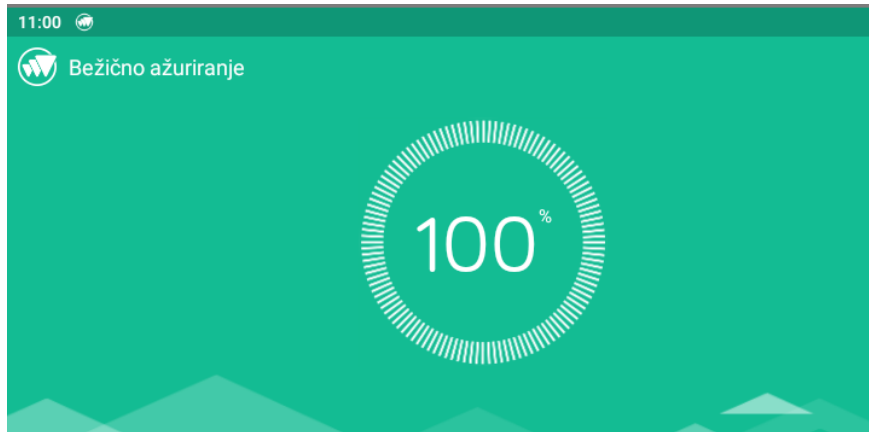
**Model i hardver**  
Model: 8788\_7

Pristup internetu je obavezan kako bi se nadogradnja mogla skinuti i samo skidanje se izvršava bez intervencije korisnika ili administratora.

Nakon odabira „Bežično ažuriranje“ potrebno je slijediti korake do kraja instalacije.

Korisnicima su ponuđena dva odabira:

- Ažuriraj sada
- Ažuriraj kasnije



#### Informacije o ažuriranju

Broj verzije nadogradnje: PF123UX.P1.V10.32.HRA-V17.6799\_20210819-1612  
Veličina nadogradnje: 412.31 MB  
Datum objavljivanja ažuriranja: 2021-08-19

1. Popravlak manjih grešaka i optimizacija operativnog sustava

Nakon odabira **Preuzmi**, Vaš uređaj će se ugaziti i ući u **Način Oporavka**. Proces nadogradnje operativnog sustava potrajati nekoliko minuta, **molimo Vas da baterija uređaja bude napunjena na minimalno 30%**.

Nakon uspješno izvršene nadogradnje operativnog sustava uređaj će pokrenuti povratak na tvorničke postavke. Povratkom na tvorničke postavke svi korisnički podaci i aplikacije na uređaju biti će pobrisani.



Ako korisnik ima podataka koje želi spremiti potrebno je odabrati „Ažuriraj kasnije“ te odabrati vrijeme odgode nadogradnje.

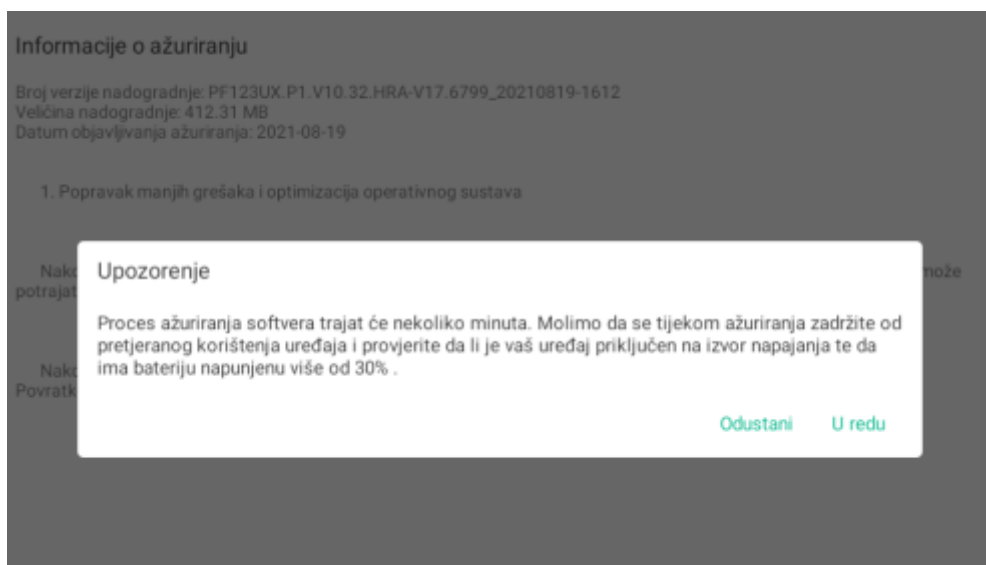


Nakon isteka odabranog vremena, korisnik će biti ponovno obaviješten o dostupnoj nadogradnji.

Ukoliko notifikacija ne stigne nakon isteka vremena korisnik može ručno odabrati nadogradnju opisanim postupkom s početkom na drugoj stranici ovog dokumenta.

Odlaskom u Postavke – Sustav – Napredno – O tabletnom uređaju – Bežično ažuriranje

Odabirom akcije „Ažuriraj sada“ pojaviti će se skočni prozor s odabirom „Odustani“ i „U redu“



Odabirom „U redu“ započinje instalacija nadogradnje dok odabirom „Odustani“ nadogradnja operativnog sustava se neće izvršiti.

Tablet će napraviti „Ponovno pokretanje“ izvršiti nadogradnju i na kraju javiti da je sustav uspješno ažuriran na najnoviju verziju.

**Zadnji korak nakon instalacije je odlazak uređaja u „Način Oporavka“ nakon kojeg će se operativni sustav vratiti na tvorničke postavke.**

Provjera da je sustav ažuriran možete potvrditi u postavkama sustava na lokaciji:

**Postavke – Sustav – Napredno – O tabletnom uređaju – Broj međuverzije**

The screenshot shows the 'O tabletnom uređaju' (About) settings page. The page lists the following information:

- Model i hardver**: Model: 8788\_7
- IMEI**: 358726066949064
- Verzija sustava Android**: 9
- IP adresa**: fe80::9209:17ff:fe13:9c5a, 192.168.10.245
- MAC adresa Wi-Fi-ja**: 90:09:17:13:9c:5a
- Bluetooth adresa**: Nije dostupno
- Broj međuverzije**: PF123UX.P1.V10.32.HRA-V17.6799 (highlighted with an orange arrow)
- Serijski broj**: 878807009122FCV1
- Korisnička međuverzija**: t-alps-release-p0.mp1-V5.337

The bottom of the screen shows the standard Android navigation bar with back, home, and recent apps buttons.